




SCÈNES D'ENFANCE ASSITEJ FRANCE

CHARTE GRAPHIQUE



Novembre 2025

Sommaire

- P~01 IDENTITÉ VISUELLE
 - P~02 LES BASES D'UTILISATION DU LOGOTYPE
 - P~03 USAGES DU LOGO
 - P~04 TAILLES DU LOGO
 - P~05 LOGOTYPE COULEURS & VARIATIONS
 - P~06 ZONE DE PROTECTION
 - P~07 POLICES DE CARACTÈRES
 - P~09 COULEURS
- 

IDENTITÉ VISUELLE
SCÈNES D'ENFANCE
ASSITEJ FRANCE



SCÈNES
D'ENFANCE
ASSITEJ - FRANCE

LES BASES D'UTILISATION DU LOGO

Le logotype ne doit pas être altéré ni manipulé.

- Présentez toujours le logo dans son ensemble et de façon parfaitement visible.
- Ne modifiez pas le logo, ne le déformez pas, n'ajoutez pas de signe au logo et ne le masquez pas partiellement.
- Il ne faut pas non plus modifier les proportions entre le texte et le signe «S».
- Ne pas l'étirer, le compresser, ni séparer les éléments du logo.
- Ne changer pas les couleurs et n'ajoutez aucun effet du style d'ombre, lueur, contour, etc.
- Ne pas faire de capture d'écran du logo ou de téléchargement de l'image web.

Accéder aux logotypes en cliquant ici.

USAGES DU LOGO

Le logo de référence est de format horizontal.

Ses déclinaisons chromatiques peuvent être choisies en fonction des supports print.

Le logo format vertical ou le «S» seul

Pour le print : utilisation uniquement en en-tête ou en pied de page de document produit par l'association (papier à lettre, documents à usage interne pour les CA, bilan...).

Pour le web : utilisation uniquement dans les header ou footer.

TAILLES DU LOGO

Dans un souci de lisibilité et de mise en valeur du logotype, il ne doit jamais être présenté dans une taille inférieure à celles présentées ci-dessous.

LOGO HORIZONTAL - À PRIVILÉGIER

Toujours utiliser une largeur supérieure à 60mm (print) ou 225px (web)



LOGO VERTICAL

Toujours utiliser une largeur supérieure à 40mm (print) ou 90px (web)



SCÈNES
D'ENFANCE
ASSITEJ-FRANCE



«S SEUL»

Toujours utiliser une largeur supérieure à 15mm (print) ou 90px (web)



LOGOTYPES COULEURS & VARIATIONS

QUADRICROMIE



NOIR



NIVEAU DE GRIS



BLANC



ZONE DE PROTECTION

Dans le cadre d'une utilisation dans une frise de logos, un espace vierge doit être conservé autour du logo. Cette zone de protection assure une lisibilité et un impact visuel, excluant tout élément graphique ou texte.

Cette zone de protection est ici indiquée par des hachures.

Le logo à communiquer aux partenaires doit comprendre cette zone de protection et être horizontal.



Accéder aux logotypes
avec zone de protection

POLICES DE CARACTÈRES

La «Geometr415 Blk BT», est une typographie contemporaine avec des rondeurs, ce qui apporte de la douceur tout en permettant une bonne lisibilité de l'information.

Elle servira pour tous les titrages de niveau 1 que ce soit en bas de casse ou en capitale.

A
TITRAGE

a
Titrage

[Accéder aux polices](#)

La «Halcom», sera utilisée pour le texte courant. Cette typographie linéale permet une grande lisibilité et possède de nombreuses graisses. Elle sera le complément de la «Geometr415 Blk BT» dans tous les documents.

HALCOM THIN
ABCDEFGHIJKLMN
OPQRSTUVWXYZ
abcdefghijklmno
pqrstuvwxyz
— 1234567890
(!>§\$%&/()=?@;,...)

HALCOM BOOK
ABCDEFGHIJKLMN
OPQRSTUVWXYZ
abcdefghijklmno
pqrstuvwxyz
— 1234567890
(!>§\$%&/()=?@;,...)

HALCOM BOLD
ABCDEFGHIJKLMN
OPQRSTUVWXYZ
abcdefghijklmno
pqrstuvwxyz
— 1234567890
(!>§\$%&/()=?@;,...)

HALCOM LIGHT
ABCDEFGHIJKLMN
OPQRSTUVWXYZ
abcdefghijklmno
pqrstuvwxyz
— 1234567890
(!>§\$%&/()=?@;,...)

HALCOM REGULAR
ABCDEFGHIJKLMN
OPQRSTUVWXYZ
abcdefghijklmno
pqrstuvwxyz
— 1234567890
(!>§\$%&/()=?@;,...)

HALCOM EXTRA BOLD
ABCDEFGHIJKLMN
OPQRSTUVWXYZ
abcdefghijklmno
pqrstuvwxyz
— 1234567890
(!>§\$%&/()=?@;,...)

HALCOM MEDIUM
ABCDEFGHIJKLMN
OPQRSTUVWXYZ
abcdefghijklmno
pqrstuvwxyz
— 1234567890
(!>§\$%&/()=?@;,...)


HALCOM BLACK
ABCDEFGHIJKLMN
OPQRSTUVWXYZ
abcdefghijklmno
pqrstuvwxyz
— 1234567890
(!>§\$%&/()=?@;,...)

COULEURS SEAF

Les couleurs d'usage pour l'impression et pour le web varient.
Merci de vérifier le fichier que vous utilisez suivant l'usage que vous devez en faire (RVB pour le web et CMJN pour l'impression).


N'utilisez jamais le logo dans d'autres couleurs.
Si vous souhaitez imprimer en noir et blanc, utilisez les versions noir et blanc des logotypes.

Ces couleurs peuvent servir au titrage ou à l'habillage des documents produits par l'association.




R : 210
V : 0
B : 100

#d20064



R : 0
V : 175
B : 182

#00afb6



R : 255
V : 221
B : 0

#ffdd56